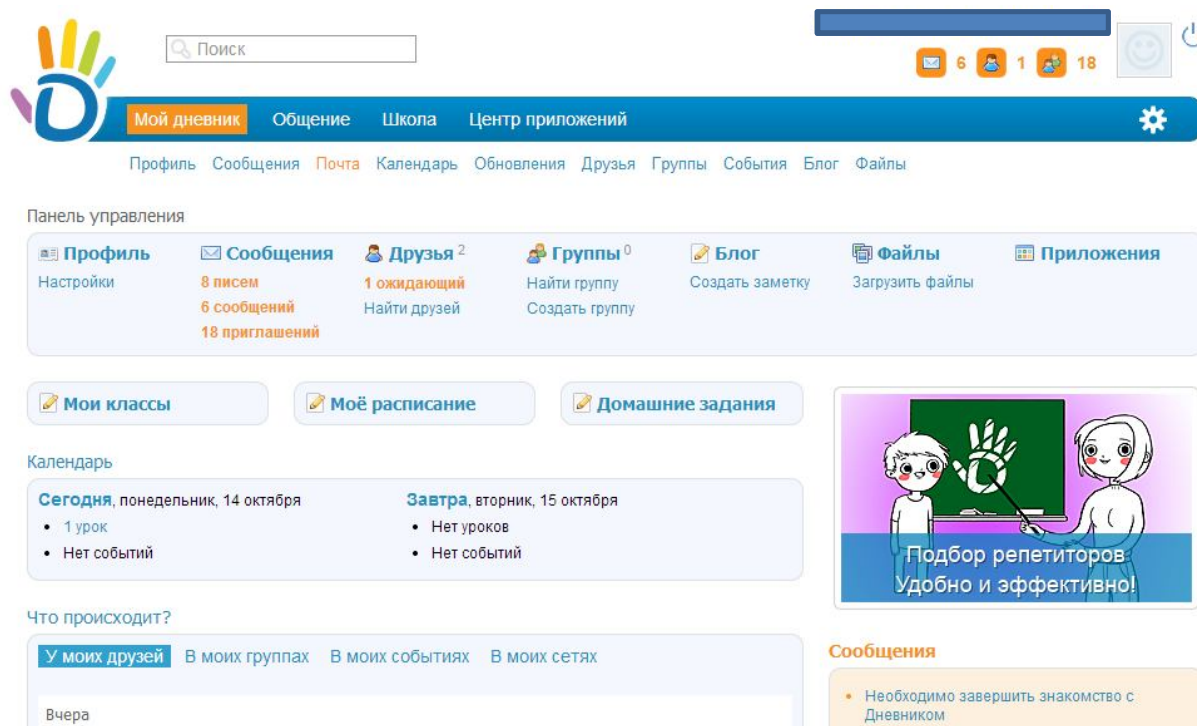


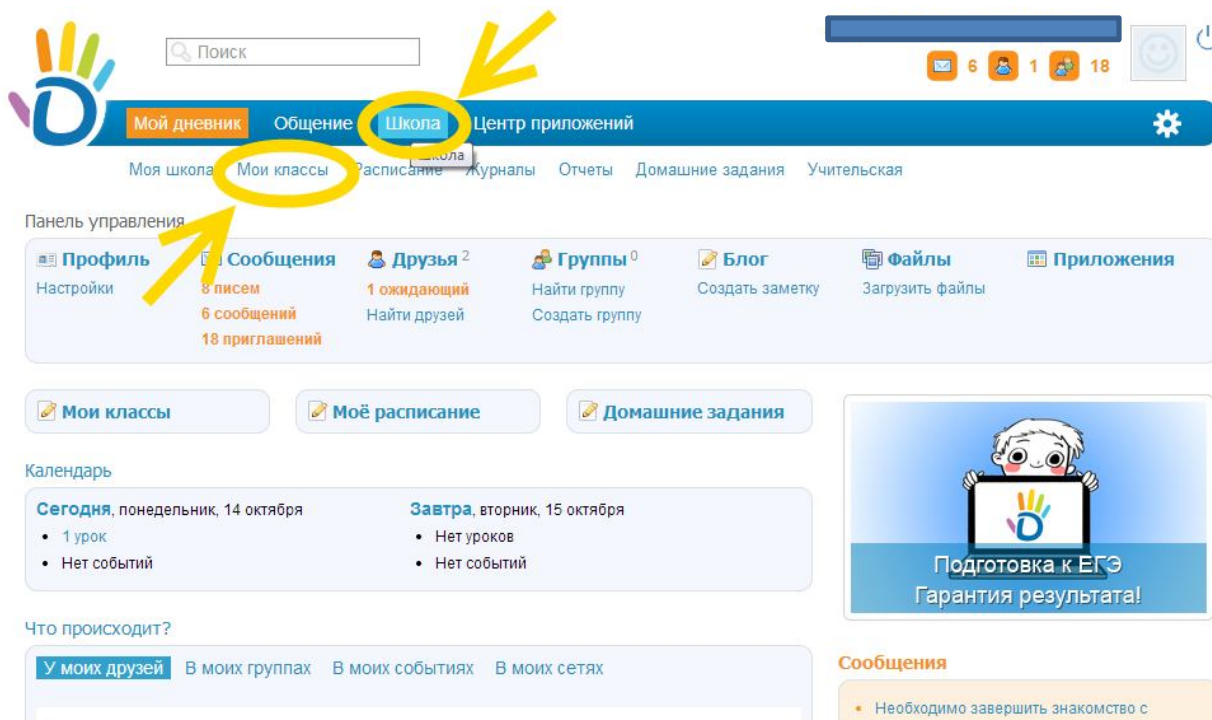
Разработана заместителем директора по ИКТ А. В. Решетиным

## СОЗДАНИЕ УЧЕБНОЙ ГРУППЫ

Зайдите по адресу: [www.dnevnik.ru](http://www.dnevnik.ru). Введите свой логин и пароль, перед вами откроется следующая страница...



Наведите курсор мыши на слово «школа». В появившемся ниже списке один раз левой кнопкой мыши кликните на «**Мои классы**».



Разработана заместителем директора по ИКТ А. В. Решетиным

Вы увидите следующую страницу...

Поиск

Мой дневник | Общение | **Школа** | Центр приложений

Моя школа | **Мои классы** | Расписание | Журналы | Отчеты | Домашние задания | Учительская

### Мои Классы (2013/2014)

**11-б**  
Расписание: за год  
Журнал за день: текущий, выбрать  
Журнал за неделю: текущая, выбрать  
Журнал предмета: ОБЖ  
Домашние задания: весь список

Левой кнопкой мыши (одно нажатие) нажмите на свой класс.

Поиск

Мой дневник | Общение | **Школа** | Центр приложений

Моя школа | Мои классы | Расписание | Журналы | Отчеты | Домашние задания | Учительская

МБОУ "Базковская СОШ"

### Класс: 11-б (Информационно-технологический)

2013/2014 учебный год

**Профиль** | Люди | Календарь | Группы | Файлы | Форум | Объявления

Ученики

Сотрудники класса  
Классный руководитель

Нажмите на ссылку «Учебные группы».

Поиск

Мой дневник | Общение | **Школа** | Центр приложений

Моя школа | Мои классы | Расписание | Журналы | Отчеты | Домашние задания | Учительская

МБОУ "Базковская СОШ" > Администрирование > Классы

### Настройки класса: 11-б

2013/2014 учебный год

**Обзор** | Редактировать | Ученики | **Учебные группы** | Логотип | СМС-рассылки

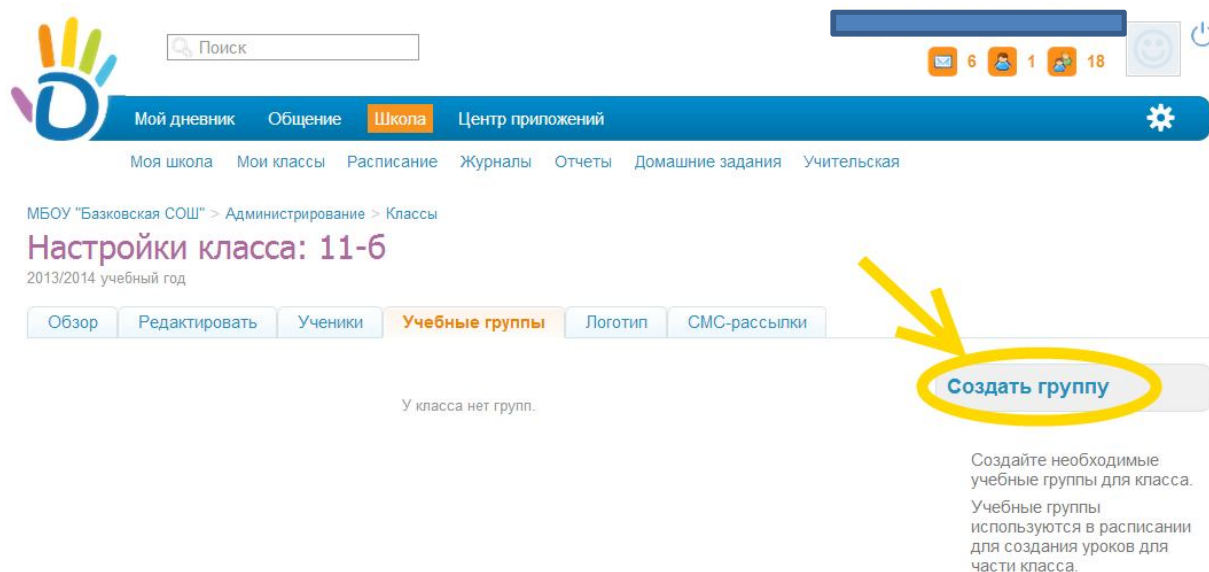
Данные класса

Код класса	11-б	<a href="#">Страница класса</a>
Название	Информационно-технологический	
Параллель	2	
Учебный год	2013/2014	
Отчетный период	11-е классы	
Расписание звонков	Основное расписание звонков	
№ первого урока	1	
Ученики	я	

[Редактировать](#)  
[Перевести в 2014/2015 уч.год](#)  
[Перевести в архив](#)  
[Удалить](#)  
[Расписание](#)

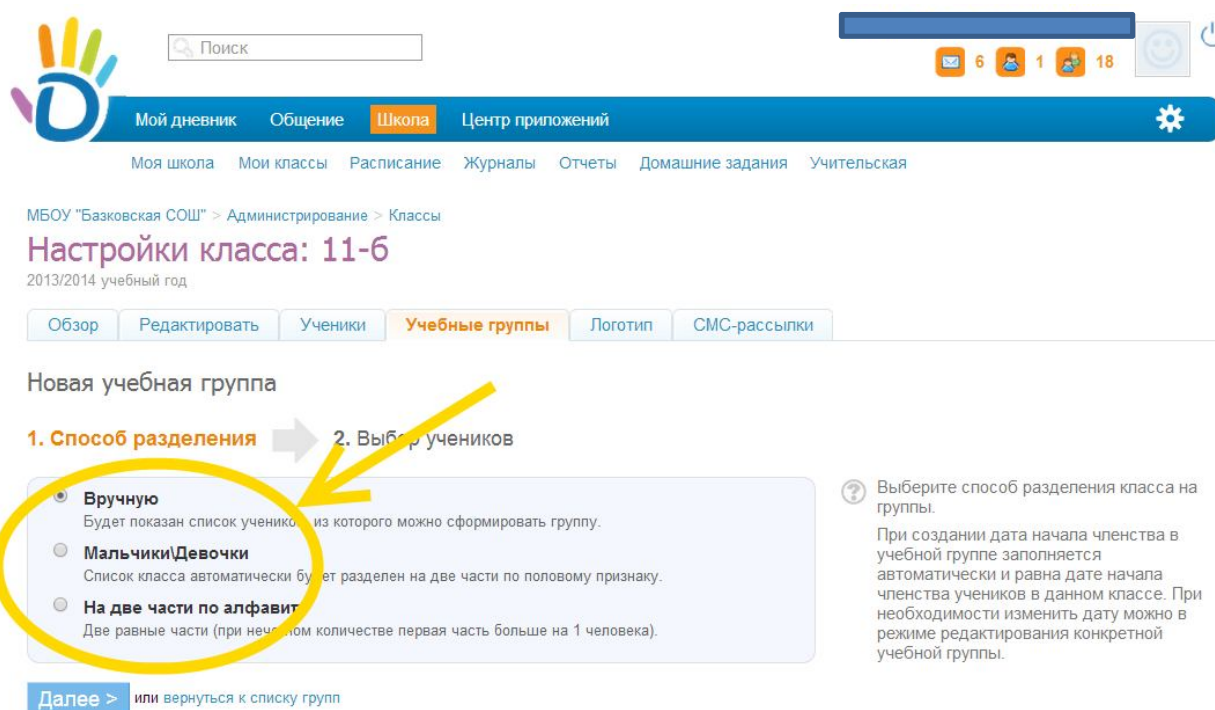
Разработана заместителем директора по ИКТ А. В. Решетиным

Выберите **«Создать группу»**.



The screenshot shows the 'Настройки класса: 11-6' page for the 2013/2014 school year. The 'Учебные группы' tab is selected. A yellow arrow points to the 'Создать группу' button, which is circled in yellow. Below the button, there is explanatory text: 'Создайте необходимые учебные группы для класса. Учебные группы используются в расписании для создания уроков для части класса.'

Выберите один из трех вариантов создания группы и нажмите далее.



The screenshot shows the 'Новая учебная группа' page. It has two steps: '1. Способ разделения' and '2. Выбор учеников'. Under step 1, three options are listed: 'Вручную', 'Мальчики/Девочки', and 'На две части по алфавиту'. The 'Вручную' option is circled in yellow, and a yellow arrow points to it. A 'Далее >' button is at the bottom. On the right, there is a help icon and text: 'Выберите способ разделения класса на группы. При создании дата начала членства в учебной группе заполняется автоматически и равна дате начала членства учеников в данном классе. При необходимости изменить дату можно в режиме редактирования конкретной учебной группы.'

Если выбрали **«В ручную»**, то на следующей странице вам предстоит выбрать (установить точки левее) фамилии, кто войдет в данную группу. После этого нажмите **«Создать группу»**, для завершения создания учебной группы или **«Завершить работу»** мастера, в случае отказа от создания группы.



Поиск

6 1 18



Мой дневник    Общение    **Школа**    Центр приложений



Моя школа    Мои классы    Расписание    Журналы    Отчеты    Домашние задания    Учительская

МБОУ "Базковская СОШ" > Администрирование > Классы

## Настройки класса: 11-6

2013/2014 учебный год

Обзор    Редактировать    Ученики    **Учебные группы**    Логотип    СМС-рассылки

### Новая учебная группа

1. Способ разделения ➔ **2. Выбор учеников**

#### Нераспределенная часть класса

<input type="checkbox"/>	Богатырев Сергей Александрович
<input type="checkbox"/>	Богатырева София Андреевна
<input type="checkbox"/>	Богатырева Татьяна Алексеевна
<input type="checkbox"/>	Дуданов Алексей Александрович
<input type="checkbox"/>	Иванов Иван Иванович
<input type="checkbox"/>	Никулина Лина Сергеевна
<input type="checkbox"/>	Соловьев Евгений Владимирович
<input type="checkbox"/>	Чукарин Александр Михайлович

Краткое название

Например, Англ.яз.

Полное название

Например, Группа английского языка

Отметьте учеников в нераспределенной части класса и введите краткое и полное название новой учебной группы.

После создания учебной группы ей можно будет назначить предметы.

< Назад

Создать группу

Завершить работу мастера